

< 受診前によくある質問 >

- Q1 人間ドック、健診時に生理中（または生理直後）で便検査・尿検査・子宮がん検診が出来ません。どうしたらよいでしょうか？**
便検査・尿検査・子宮がん検診については生理前後3日間、正確な検査ができません。人間ドック、健診の日程を変更するか実施できなかった検査を後日実施するかの2通りの方法があります。日程変更ですと直近での日程変更は難しくなります。ご面倒だとは思いますが、実施できなかった検査を後日実施する方法をお勧めします。日程については受診当日にご相談させていただきますので、あらかじめ候補日を考えておいてください。
- Q2 子宮がん検診・乳がん検診で女性医師もしくは女性技師を指定することは可能ですか？**
乳がん検診では、乳腺超音波検査・マンモグラフィーとともに女性技師が対応しております。しかし、子宮がん検診は女性医師を指定することはできません。
- Q3 便検査が2日間取れそうもありません。どうしたらよいでしょうか？**
受診日当日までに便検査2日分採取できなかった場合は、後日持参していただくか当日お渡しする封筒で郵送していただく方法があります。受診してから約2週間経過しても届かない場合は、連絡させていただく場合があります。
- Q4 便検査が取りにくいのですが、いつから採取しても可能ですか？**
一般的には、5～7日間が保管の限界となっています。できれば3日以内に採取してください。保存場所は冷暗所が一般的ですが、冷蔵庫が最も適した保存場所です。厚手のビニール袋やジップロック、タッパーなどに入れて保存して当日ご持参ください。また、ご面倒だと思いますが、事前に当院に持参していただいても大丈夫です。
- Q5 採便容器を1日目、2日目を間違えてしまいました。どうすればよいですか？**
採取日が容器にきちんと記入をしてあれば、問題ありません。そのままお持ちください。
- Q6 胸部レントゲン検査は実施したばかりなので、実施しなくても可能でしょうか？**
ご希望で実施しないことも可能です。事前にご連絡いただくか、もしくは朝の受付時にお知らせください。しかし、健保や会社によっては労働安全基準法に基づく健診を兼ねていることもありますので、人間ドック・健診担当者にも確認をお願いします。また、料金の差し引きはしませんので、ご了承ください。
- Q7 妊娠中、またはその可能性があります、人間ドックを受けられますか？**
レントゲン検査など受けられない検査があります。また、妊娠によって正確な結果でない検査もあります。（体脂肪測定、肺機能検査、腹囲測定）その点をご了解の上であれば受診していただいても結構ですが、人間ドックに関してはお勧めはいたしません。健診については、健康管理センターの担当者にご相談ください。
- Q8 乳がん検診は乳腺エコーのみ（マンモグラフィーのみ）で実施できますか？**
マンモグラフィー・乳腺超音波検査（乳腺エコー）とも乳腺の状態によっては得意分野が異なります。当院では見過ごしを最小限にするために両方の検査を実施する方針にしています。そのため、乳腺エコーのみ（マンモグラフィーのみ）の実施は行っておりませんので、ご了承ください。





Q9 胃カメラの麻酔方法は？

鼻腔や咽頭の部分麻酔です。意識のある状態で検査いたします。

Q10 経鼻の胃カメラはありますか？

当院では、経鼻と経口の胃カメラがあります。経鼻の胃カメラは台数が少なく、経鼻の胃カメラの希望者が大勢いると時間がかかりますので、ご了承ください。

経鼻内視鏡検査と経口内視鏡検査の特徴

	経鼻内視鏡検査	経口内視鏡検査
挿入経路	経鼻（鼻から）挿入 	経口（口から）挿入 
内視鏡の外径	5～6mm程度 	8～9mm程度 
内視鏡の画質	通常の検査では、十分な画質（組織採取や簡単な治療が対応可能）	より精密な検査に適した高画質（高度な治療にも対応）
麻酔	・鼻の通りを良くする薬を噴霧した後、鼻に麻酔をかける。	・のどに麻酔をかける。
検査中のつらさ	・嘔吐反射が少ない。 ・鼻腔が狭い場合などでは、痛みを感じることもある。	・嘔吐反射がある。 ※鎮静剤を使用した場合には、つらさが軽減される。
検査中の会話	○	×
検査時の注意点／副作用	・鼻腔が狭い場合、挿入できないことがある。 ・鼻出血する場合がある。	※鎮静剤を使用した場合、稀に副作用が起こることがある。

Q11 脳ドック受けるにあたって注意事項はありますか？

（検査を受けることができない方）

1. 心臓ペースメーカー・埋め込み型除細動器などの電子機器を装着している方
2. 脳動脈瘤手術後の金属クリップやコイル、心臓人工弁、人工関節、義眼、補聴器（人工内耳・中耳）、避妊リング、歯科治療用ブリッジ等体内に金属や医療機器を使用している方（手術を受けられた病院にてクリップの材質確認が必要となります）
3. 冠状動脈、血管内に磁性体のステント挿入後8週間未満の方
4. 妊娠中もしくは妊娠の可能性のある方
5. 入れ墨やアートメイクをしている方
6. 閉所恐怖症など狭いところが苦手な方

（検査室に持ち込むことができないもの）

補聴器、装飾品、腕時計、磁気カード（キャッシュカード、定期券など）、携帯電話などの電子機器、メガネ、鍵、ベルト、金属のついた衣服・下着（ヒートテックも含む）、カイロ、湿布、エレキバン、貼り薬（ニトロダームTTS、ニコチネルTTS）、アイシャドウ、マスカラ、コンタクトレンズ、その他金属成分を含むものすべて

事前に送付してる「MR検査を受ける方へ」の問診票で確認をお願いします。

女性の方はアイシャドウやマスカラなどの化粧品に金属を含んでいるものもありますので、なるべく化粧はせずにお越しください。

Q12 人間ドック、健診時に一緒に外来受診もしくは採血したいのですが、可能でしょうか？

受診当日に予約での外来診察や検査がある場合は、人間ドック、健診の合間に外来診察や検査を調整しますので、事前に連絡いただくか、もしくは朝の受付時にお知らせください。血液検査や尿検査は人間ドック、健診の検査と一緒に実施します。外来診察やCT検査などは人間ドック、健診の合間に調整します。ただし、予約の有無にかかわらずご自分で受付をお願いします。

Q13 受診当日は早く帰りたい。大丈夫ですか？

検査内容にもよりますが、健診ですと10時頃となります。人間ドックの場合は通常食事してから終了となりますが、早く帰りたい場合は食事なしで11時頃終了することが可能です。ただし、食事代差し引くことができませんので、ご了承ください。早く帰りたい場合は事前にご連絡いただくか、朝の受付時にお知らせください。

Q14 薬を内服しているが、当日の朝は内服しても大丈夫ですか？

すでに病気の治療を受けて薬を服用されている方は、受診当日にお薬手帳をお持ちください。現在治療を受けている主治医に人間ドックの受診日と検査内容を伝え、服用を中止してよいか相談してください。なお、薬を中止する場合でも人間ドック・健診受診当日に服用中のお薬をお持ちください。

Q15 人間ドック、健診時に子どもを連れてきて大丈夫ですか？

託児施設はありません。感染予防や事故防止のため、お子様連れでの人間ドック受診は基本的にはご遠慮いただいておりますが、どうしても場合はご相談ください。

Q16 支払いはクレジットカード支払いはできますか？

クレジットカードでのお支払いはできません。現金でのお支払いのみとなりますので、当日ご用意をお願いします。

Q17 人間ドックに保険は効きますか？

人間ドックは治療ではありませんので、保険の適用はありません。所属の健康保険組合によっては補助金が出る場合がありますので、各健康保険組合にお問い合わせください。

Q18 施設内で携帯電話を使用できますか？

携帯電話のご利用は医療機器に誤作動をきたしますので、公衆電話周辺または施設外にてご使用ください。

Q19 駐車場はありますか？

人間ドック、健診専用の駐車場はありませんが、病院の駐車場をご利用ください。人間ドック・健診終了後、無料駐車券をお渡しします。

Q20 風邪をひいてしまいましたが、受診できますか？

検査結果に影響（白血球数やCRP値の上昇）が出る可能性があります。また、体調が悪化してしまう事も考えられますので日程変更をおすすめいたします。日程変更のご相談を含め、健康管理センターにご連絡ください。

Q21 喫煙できる場所がありますか？

当院は院内および敷地内禁煙となります。

Q22 人間ドックの種類と検査内容を教えてください。

人間ドックは脳ドック、1日ドック（日帰り）、2日ドック（宿泊）があります。脳ドックは頭部MRI・MRA検査、血液検査、心電図検査など脳を中心としたコースです。1日ドックはバリウム検査や腹部超音波検査に血液検査、心電図、肺機能検査、胸部レントゲン検査など生活習慣に関連する病気やがんの早期発見に役立つコースです。2日ドックは1日ドックに糖負荷試験、動脈硬化検査、胸部CT検査をプラスしより詳しく健康状態を把握できるコースです。詳しい検査内容は、当院ホームページの人間ドックをご覧ください。

Q23 パンフレットに掲載されていない検査を希望したいのですが。

オプションはパンフレットに掲載されている検査しか実施しておりません。

Q24 熱中症が心配で、水分を摂りたいのですが。

集合時間3時間前までなら、コップ1杯程度の水分なら大丈夫です。ただし、水、お茶に限ります。